


In 2 Schritten zu Ihrer TF Mastercard® Gold

Schritt 1

Identifikation und Unterschrift per IDnow.

Fotografieren Sie Ihr Ausweisdokument in der IDnow App und **unterschreiben Sie den Vertrag digital**. Den Link dazu finden Sie in der Willkommens-E-Mail.



Welche Dokumente werden benötigt?



Österreichische Staatsbürger/ EU-Bürger
Gültiger **Personalausweis** (Vorder- und Rückseite) oder **Reisepass**



Nicht-EU-Bürger

Einen gültigen **Aufenthaltstitel**
(Mindestgültigkeit 24 Monate ab Antragsstellung)

Was muss ich beachten?

Das gültige Dokument muss gut lesbar und vollständig sein.



Prüfung der Unterlagen

Sollten wir weitere Dokumente benötigen, werden Sie aktiv von uns kontaktiert.


Kreditkarte wird versendet



Kreditkarte & PIN

kommen innerhalb von **7-10 Werktagen** (getrennt voneinander) nach Antragsstellung bei Ihnen zuhause an.


Alternativ zur digitalen Signatur mit IDnow können Sie das beiliegende Aktivierungsformular unterschreiben und per E-Mail an aktivierung@tfbank.at senden.



Schritt 2

Aktivierung Ihrer TF Mastercard® Gold

Sie werden **per E-Mail und SMS informiert**, sobald Ihre Kreditkarte einsatzbereit ist.

 1-2 Werktage

